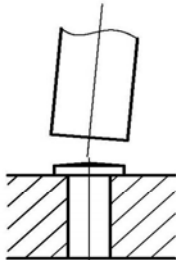
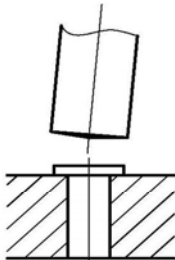
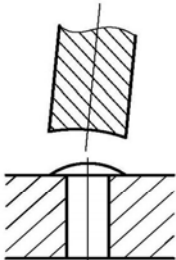
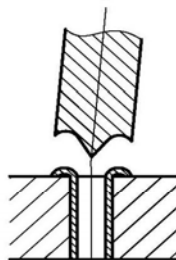


铆接头定制表

公司名称				日期		
设备型号				铆钉材料		
铆接前	铆钉类型	<input type="checkbox"/> 实心	直径			
		<input type="checkbox"/> 空心	外径		内径	
		<input type="checkbox"/> 半空心	外径		内径	
			孔深			
	铆钉长度					
	装进工件后铆钉露出高度					
铆接后	铆接后形状	 扁平铆接		 平头铆接		
		 圆弧铆接		 翻边铆接		
	铆接后尺寸	直径				
	高度 (选填)					
工件简图 (选填)						

注：1、请根据实际情况及需要在对应的“铆钉类型”与“铆接后形状”选择方框内打“√”；
 2、若同一类型铆钉有多个不同尺寸，可用“\”分开；
 3、以上参数单位均以毫米（mm）计。